

Przed wykonaniem badania dokładnie zapoznaj się z ulotką.

## PINK Test

Test ciążowy płytkowy do użytku domowego

PINK Test jest szybkim i wysoce czułym testem ciążowym służącym do wykrywania ludzkiej gonadotropiny kosmówkowej (hCG) – hormonu, który występuje w moczu kobiet w ciąży.

Wykonanie badania testem ciążowym PINK Test jest bardzo proste, a wynik w postaci barwnych prążków na płytce testowej uzyskuje się w czasie 3 minut.

Test ciążowy PINK Test należy przechowywać w suchym miejscu w temperaturze pokojowej (15 – 30°C). Nie zamrażać. Nie używać testu po terminie ważności.

Nie używać testu w przypadku, gdy opakowanie foliowe jest uszkodzone.

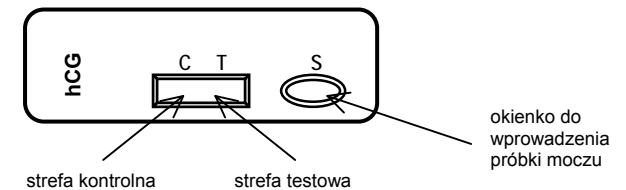
Test wyjąć z foliowego opakowania bezpośrednio przed wykonaniem badania.

### JAK WYKONAĆ BADANIE TESTEM CIĄŻOWYM PINK TEST

Badanie wykonuje się ze świeżo pobranego moczu. Do badania najlepiej nadaje się mocz poranny, ponieważ zawiera on najwięcej hormonu hCG.

Badany mocz należy pobrać do czystego i suchego naczynia.

- Tuż przed wykonaniem badania otworzyć foliową kopertkę przez jej rozdarcie. Z kopertki wyjąć płytkę testową i plastikową pipetkę. W kopertce znajduje się również środek pochłaniający wilgoć, który należy wyrzucić.
- Płytkę testową umieścić na poziomej powierzchni.







Wytwórca:  
PTH HYDREX Sp. z o.o.  
ul. T. Zana 4  
04-313 Warszawa

CE 1434

Data ostatniej weryfikacji ulotki: 20.12.2007.

- Końcówkę plastikowej pipetki zanurzyć w badanym moczu. Ściskając górną część pipetki, napełnić ją moczem.
- Odmierzyć powoli **3 pełne krople moczu** do owalnego okienka S na płytce testowej.  
Aby zapewnić poprawne wykonanie testu, pipetkę należy trzymać pionowo, ok. 1 cm nad powierzchnią płytki testowej tak, aby utworzyły się duże, swobodnie spadające krople, bez pęcherzyków powietrza.
- Obserwować przemieszczanie się badanej próbki moczu w bibule przez strefę testową T i kontrolną C testu. Odczekać, aż w okienku wynikowym pojawią się barwne prążki.
- Wynik testu odczytać po **3 minutach** od momentu wprowadzenia moczu do okienka S na płytce testowej.  
Jeśli nie pojawi się żadna barwna linia, odczekać jeszcze 1 minutę.  
Nie brać pod uwagę wyniku otrzymanego po czasie dłuższym niż 10 minut.

#### JAK INTERPRETOWAĆ WYNIK TESTU CIĄŻOWEGO PINK TEST

C T	
	<b>Wynik dodatni</b> (ciąża) Pojawiają się dwa wyraźne prążki: w strefie testowej T i kontrolnej C. Intensywność barwy prążka T jest taka sama lub słabsza niż intensywność barwy prążka C. Taki wynik wskazuje, że prawdopodobnie jesteś w ciąży.
C T	
	<b>Wynik ujemny</b> (brak ciąży) Pojawia się prążek kontrolny C, prążek testowy T nie pojawia się. Taki wynik wskazuje, że prawdopodobnie nie jesteś w ciąży.
C T	
	<b>Wynik niejednoznaczny</b> W przypadku, gdy nie pojawia się żaden prążek lub pojawia się tylko prążek testowy T, wynik testu jest niejednoznaczny i należy powtórzyć badanie używając nowego testu płytkowego, ściśle przestrzegając instrukcji użycia.
	

#### ODPOWIEDZI NA NAJCZĘŚCIEJ POJAWIAJĄCE SIĘ PYTANIA

1. **Na czym polega działanie testu ciążyowego?**  
Test ciążyowy wykrywa w moczu hormon hCG (ludzką gonadotropinę kosmówkową). Hormon ten organizm kobiety zaczyna wytwarzać, jeśli jest ona w ciąży. W miarę rozwoju ciąży ilość hormonu hCG w moczu wzrasta.
2. **Kiedy powinienam wykonać badanie testem ciążyowym, jeśli spodziewam się, że jestem w ciąży?**  
Badanie testem ciążyowym PINK Test możesz wykonać już po 6 dniach od momentu spodziewanego zapłodnienia. Jednak najlepiej wykonać je pierwszego dnia po terminie spodziewanej miesiączki.

3. **Czy muszę wykonywać badanie z moczu porannego?**  
Badanie testem PINK Test możesz wykonać o każdej porze dnia, jednak najlepiej z moczu porannego, ponieważ zawiera on najwięcej hormonu hCG.
4. **Jak dokładny jest test ciążyowy PINK Test?**  
Z przeprowadzonych badań klinicznych wynika, że testem ciążyowym PINK Test uzyskuje się wyniki dokładne w ponad 99,9%.
5. **Jak czuły jest test ciążyowy PINK Test?**  
PINK Test wykrywa hormon hCG o stężeniu równym lub wyższym niż 25 mIU/ml. PINK Test został wystandaryzowany wobec WHO International Standard. Przebadano jak obecność innych hormonów w moczu wpływa na wynik testu ciążyowego. Okazało się, że na wynik testu PINK Test nie ma wpływu LH (do ilości 300 mIU/ml), FSH (do ilości 1000 mIU/ml) i TSH (do ilości 1000 µIU/ml).
6. **Skąd wiem, że test działa prawidłowo?**  
Pojawienie się barwnego prążka w strefie kontrolnej C świadczy o tym, że test, który stosowałaś, działa prawidłowo. Obecność prążka kontrolnego C świadczy również o tym, że badanie zostało wykonane prawidłowo.
7. **Jakie czynniki mogą wpływać na wynik testu ciążyowego?**  
Przyjmowanie leków zawierających hormon hCG (takich jak Pregnyl, Profasi, Pergonal, APL) może prowadzić do otrzymania wyników fałszywie dodatnich. Alkohol, doustne środki antykoncepcyjne, środki przeciwbólowe, antybiotyki lub leki hormonalne nie zawierające hCG nie powinny wpływać na wynik. Poza tym w przypadku niektórych schorzeń, np. torbieli jajnika, ciąży pozamacicznej mogą występować podwyższone poziomy hCG, co może prowadzić do uzyskania wyniku fałszywie dodatniego.
8. **Co powinnam zrobić, jeśli wynik testu ciążyowego wskazuje na to, że nie jestem w ciąży?**  
Jeśli uzyskasz ujemny wynik testu ciążyowego, to znaczy, że w twoim moczu nie został wykryty hormon hCG i prawdopodobnie nie jesteś w ciąży. Jeśli w ciągu tygodnia miesiączka nie pojawi się, wykonaj badanie nowym testem ciążyowym. Jeśli ponownie uzyskasz wynik ujemny, a twoja miesiączka nie pojawi się, udaj się do lekarza po poradę.
9. **Co powinnam zrobić, jeśli wynik testu ciążyowego wskazuje na to, że jestem w ciąży?**  
Dodatni wynik testu ciążyowego świadczy o tym, że w twoim moczu występuje hormon hCG i prawdopodobnie jesteś w ciąży. Powinnaś udać się do lekarza, aby to potwierdzić i dowiedzieć się, jak należy dalej postępować.

**Aby zwiększyć szanse na prawidłowy przebieg ciąży i na zdrowe dziecko powinnaś odżywiać się racjonalnie, nie spożywać alkoholu i nie palić papierosów.**