

KATAREK[®]

+1m

INSTRUKCJA OBSŁUGI ASPIRATORA KATAREK

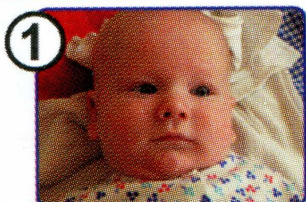
Wskazania:

- infekcyjny (wirusowy, bakteryjny) nieżyt nosa, zapalenie nosa, sezonowy alergiczny nieżyt nosa,
- mukowiscydoza, codzienna toaleta nosa.


Zastosowanie:

- niemowlęta i dzieci, osoby niepełnosprawne, nie współpracujące.

Sposób użycia:



1 Układamy dziecko w dogodnej pozycji (leżącej lub siedzącej).



2 Łączymy końcówkę (A) z częścią (B). Następnie przyłączamy końcówkę (C) do rury ssącej odkurzacza o mocy 800-1500W.



3 Końcówkę odciągacza (A) przykładamy na kilka sekund do otworu nosowego i przemieszczamy w kierunku góra-dół. Zaleca się aby po zabiegu nawilżyć dziecku śluzówkę nosa.



4 Płukanie.

Przeciwwskazania:

- krwawienie z błony śluzowej nosa,
- zapalenie skóry przedsionka nosa, czyrak przedsionka nosa.

Zalecenia:

- Nawilżanie błony śluzowej nosa po wykonanym zabiegu (np. sól fizjologiczna). W przypadku alergicznego nieżytu nosa zaleca się stosowanie odkurzaczy z filtrem wodnym. Zaleca się ostrożność w przypadku znacznego skrzywienia przegrody nosa.
- **U w a g a !** Zestaw zawiera małe elementy (końcówki, szczoteczka), które powinny być przechowywane z dala od dzieci. Nie przeciągać odkurzacza zbyt długim zabiegiem.

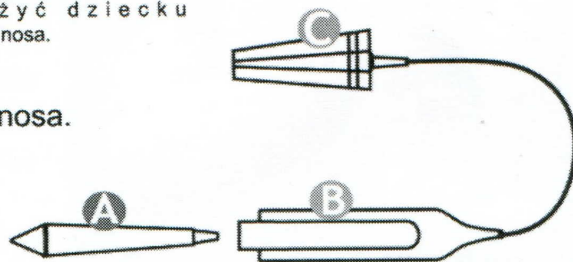
Działania niepożądane:

- wysychanie śluzówki nosa, krwawienie z nosa,
- w przypadku zaobserwowania bólu ucha zabieg należy skonsultować z lekarzem.

Utrzymanie w czystości:

Przemywać ciepłą wodą, nie dopuścić do zaschnięcia wydzieliny.

Ruchomą część przyrządu można wygotować, natomiast pozostałe elementy zaleca się czyścić wodą ze środkiem dezynfekującym lub detergentem.



W razie pytań lub wątpliwości należy zwrócić się do lekarza.