

Informacje ogólne

Przegląd produktów

Niniejszy zbiór informacji o produktach opracowano w celu dostarczenia kompletnego przeglądu wszystkich produktów marki Compeed® oraz licznych zalet i korzyści, jakie zapewniają one pacjentom.

Produkty Compeed® zostały zaprojektowane przez ekspertów zajmujących się uszkodzeniami skóry. Przy opracowywaniu wykorzystano najnowsze osiągnięcia z zakresu technologii leczenia ran, zapewnienia optymalnej ochrony, natychmiastowego zmniejszenia bólu i szybszego gojenia ran.

Compeed® rekomendowany przez farmaceutów

W 1985 r. marka Compeed® wynalazła i wprowadziła na rynek pierwszy plaster na pęcherze opracowany z wykorzystaniem rewolucyjnej technologii „drugiej skóry”. Od tamtych czasów dostarczała nowe, wyróżniające się produkty. Marka ta jest wykorzystywana przez entuzjastów sportu. Polecają ją również farmaceutyci.

Gojenie ran w środowisku wilgotnym

Udowodniono klinicznie, że rany goją się optymalnie w środowisku wilgotnym, w związku z czym wszystkie produkty Compeed® zostały opracowane z zastosowaniem najnowszej technologii hydrokoloidu i Hydrokoloidu-075.

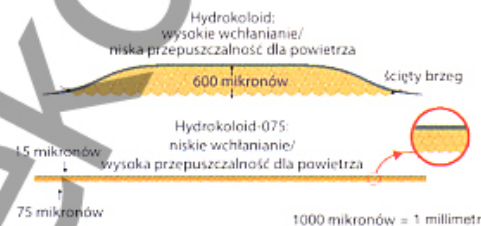
Technologia hydrokoloidowa jest stosowana w szpitalach.

Hydrokoloid-075

Hydrokoloid-075 jest hydrokoloidem najnowszej generacji, który jest stosowany w pielęgnacji ran. Jego cząsteczki są mniejsze niż cząsteczki zwykłego hydrokoloidu. Umożliwiło to opracowanie ultracienkiego, elastycznego i dyskretnego plastra na ranę, takiego jak plaster na opryszczkę Compeed®.

W odróżnieniu od pozostałych hydrokoloidów, które wchłaniają więcej płynu z rany, Hydrokoloid-075 jest cieńszy i bardziej przepuszczalny dla powietrza, co pozwala na odparowywanie płynu z rany przez plaster. Dzięki temu nadaje się do stosowania w bardzo widocznych okolicach, np. na twarzy.

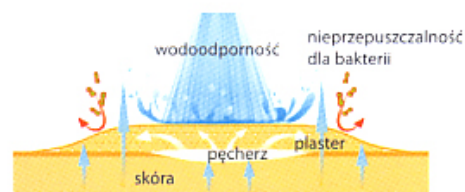
Hydrokoloid a Hydrokoloid-075



Hydrokoloid

Większość plastrów Compeed® ma grubość jedynie 600 mikronów (0,6 mm) i zawiera cząsteczki hydrokoloidu połączone z przyjaznym dla skóry plastrem samoprzylepnym. Cząsteczki pokryte są wodoodporną, „oddychającą”, półprzepuszczalną folią poliuretanową. Folia ta zabezpiecza ranę przed wodą, brudem i bakteriami, umożliwiając jednak odparowywanie nadmiaru wody dokładnie w taki sam sposób, jak skóra. Gdy płyn z rany zetknie się z cząsteczkami hydrokoloidu, zamienia się w żel, który pokrywa i chroni ranę, zamykając w jej obrębie wilgoć nie dopuszczając do tworzenia się strupa. Brak przeszkody, jaką stanowi strup, powoduje, że komórki i składniki odżywcze mogą się łatwo przedostawać przez dno i brzegi rany. Wytworzenie środowiska wilgotnego sprawia, że plaster Compeed® sprzyja uaktywnieniu się własnych mechanizmów gojenia się skóry, a także chroni zakończenia nerwów z zapewnieniem natychmiastowej ulgi w bólu i przyspiesza gojenie. Stworzenie wilgotnego, zamkniętego środowiska gojenia ran jest również wysoce skutecznym sposobem zmiękczenia skóry. Dlatego technologia hydrokoloidowa jest też stosowana w produktach Compeed® leczących odciski, zrogowacenia i wszelkie stwardnienia skóry.

Hydrokoloid: wysokie wchłanianie/niska przepuszczalność dla powietrza



Informacje ogólne

Opatentowana technologia

Ścięte brzegi plastrów Compeed®, których technologia produkcji chroniona jest patentem, zapobiegają ich odklejaniu nawet pod prysznicem i pozwalają na noszenie ich przez kilka dni. W miarę gojenia się rany plaster stopniowo poluzowuje się. Jeżeli zajdzie taka potrzeba, można go zastąpić nowym.

Zupełnie jak druga skóra



Naklejanie i usuwanie produktów Compeed®

Produkty Compeed® są hipoalergiczne, łatwe do nałożenia i do usunięcia.

Instrukcje sposobu nakładania poszczególnych produktów można znaleźć na każdym opakowaniu. Skóra musi być czysta, sucha i wolna od jakichkolwiek kremów i olejków. Przed naklejeniem należy rozgrzać plaster Compeed® w dloniach tak aby poprawić jego przylepność, a następnie zdjąć wzorzysty papier z górnej powierzchni plastra Compeed®.

Zdejmowanie plastra Compeed®

W odróżnieniu od tradycyjnych plastrów, Compeed® można nosić przez dłuższy czas, nawet przez kilka dni. W miarę gojenia się skóry dochodzi do samoistnego poluzowania plastra. W ten sposób działa on tak, jak druga warstwa skóry.

Jednak, gdyby wcześniejsze zdjęcie plastra Compeed® było konieczne, można to zrobić rozciągając go wzdłuż powierzchni skóry.

Mamy nadzieję, że niniejsze informacje spotkają się z Państwa zainteresowaniem. W przypadku jakichkolwiek dodatkowych pytań na temat produktów z serii Compeed® prosimy o kontakt z Johnson & Johnson Poland Sp. z o.o. lub e-mail na adres: porady@its.jnj.com

Z poważaniem,
Zespół Compeed®



Zdjąć duży, biały papierek ze spodu plastra.

Unikać dotykania powierzchni samoprzylepnej.


Zdjąć mały, biały papierek ze spodu plastra i wygładzić plaster na ranę.

Podgrzanie go dłonią przez następną minutę jeszcze bardziej poprawi jego przylepność.

Sposób nakładania plastra

Informacje dla chorych na cukrzycę

Stosowane od ponad 20 lat produkty Compeed® są hipoalergiczne i wywierają niewiele działań niepożądanych. Jednak wszyscy chorzy na cukrzycę lub osoby mające problemy z krążeniem powinny zasięgnąć porady lekarza przed zastosowaniem produktów Compeed®. W znacznej większości przypadków Compeed® może być z powodzeniem stosowany w leczeniu ran u tej grupy osób. Jednak powinni oni pamiętać o częstszych niż zalecane zmianach plastrów, aby zabezpieczyć ranę przed zakażeniem.



Pęcherze

NATYCHMIASTOWA ULGA W BÓLU I ELIMINACJA UCISKU

Czym są pęcherze?

Pęcherze powstają w wyniku oddzielenia się naskórka od skóry właściwej jako reakcja organizmu mająca na celu ochronę głębszych tkanek. Powstająca w ten sposób kieszeń jest wypełniona płynem limfatycznym i innymi płynami ustrojowymi. Najczęściej spotykaną przyczyną powstawania pęcherzy jest tarcie występujące na przykład z powodu chodzenia w nowym lub źle dopasowanym obuwiu oraz z powodu posługiwania się różnego rodzaju narzędziami. Pęcherze mogą być również powodowane przez oparzenia. Jeżeli pęcherz ulegnie przebićiu, tworzy się otwarta rana, którą należy przykryć.

Jak działają plastry na pęcherze Compeed®?

Plastry na pęcherze Compeed® pełnią rolę drugiej warstwy skóry. Po nałożeniu na pęcherz zapewniają zmniejszenie ucisku i bólu oraz stanowią ochronę przed wodą, brudem i bakteriami. Dzięki wykorzystaniu technologii hydrokoloidowej, plaster na pęcherze Compeed® zapewnia wilgotne środowisko gojenia ran. Cząsteczki hydrokoloidu są połączone z przyjaznym dla skóry plastrem samoprzylepnym, co gwarantuje łatwość nałożenia i zdjęcia go ze wszystkich części ciała. Po pęknięciu pęcherza plaster na pęcherze Compeed® zapewnia optymalne środowisko gojenia. Gdy płyn z pęcherza zetknie się z opatrunkiem hydrokoloidowym, tworzy gruby, miękki żel, który utrzymuje nawodnienie rany i zapewnia optymalną ochronę przed tarcieniem i uciskiem. Co więcej, opatrunek nie dopuszcza do tworzenia się strupa i przyspiesza gojenie. Opatrunek można pozostawić na skórze przez kilka dni, do chwili jego naturalnego obluźnienia się.

Jak działa sztyft przeciw pęcherzom Compeed®?

Sztyft przeciw pęcherzom Compeed® zapobiega pojawianiu się pęcherzy i otarć na stopach. Redukuje efekt tarcia i dzięki temu minimalizuje zagrożenie pojawienia się pęcherza. Dzięki naturalnej formule sztyft natychmiast ogranicza ocieranie skóry. Nie plami i nie powoduje efektu ślizgania się stóp.

Asortyment produktów na pęcherze



Korzyści Plastrów na pęcherze

- Natychmiastowe zmniejszenie uczucia ucisku i bólu
- Optymalna ochrona przed brudem i bakteriami
- Dyskretny i komfortowy
- Hipoalergiczny i wodoodporny
- Pozostaje na skórze przez kilka dni

Korzyści Sztyftu przeciw pęcherzom

- Zmniejsza tarcie oraz zapobiega pęcherzom i otarciom
- Natychmiast ogranicza ocieranie skóry
- Niewidoczny i idealny przy odkrytym obuwiu
- Łatwy w stosowaniu
- Nie plami i nie powoduje efektu ślizgania się stóp